

# オンライン面会手順のご案内





- 1)お手持ちのスマートフォンやパソコンから「オンライン面会」ができます。
- 2)あらかじめ、当施設に電話(0956-41-1122)でオンライン面会の予約をしてください。  
予約時間;月～金8:30～17:00 祝祭日除く。
- 3)当面の間、オンライン面会は月～金の午後のみとなります(祝祭日除く)。
- 4)予約ができましたら、その予約した時間に以下の手順で操作し、施設へお電話ください。

【以下の手順でパソコン・スマートフォンを操作してください】

## オンライン面会手順

※パソコン・スマホの設定でカメラとマイクをONにしておいてください。番号が出ません。

<b>【スマホ・タブレットからの場合】</b> アンドロイドの場合は Google クロームから	 Chrome
iPhone の場合はサファリから	 Safari

①さざ・煌きの里のホームページを開きます

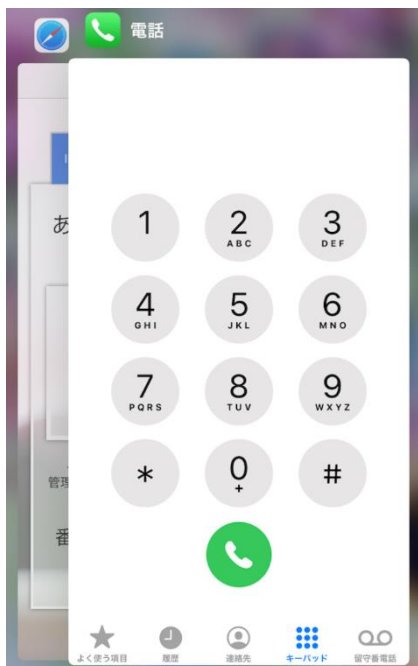
②『ルームに接続』をクリックします



③右のように番号が表示されたら、施設に電話をして職員へ6ケタの番号を伝えます。(例：123456)



- ④スマホからの場合は、番号を伝えたら電話を切って番号のでている元のページに戻ります。



電話のあと、この画面から戻ってください。（ホームボタンを2回続けて押す。ボタンがない方は下から上に指をスワイプします。）

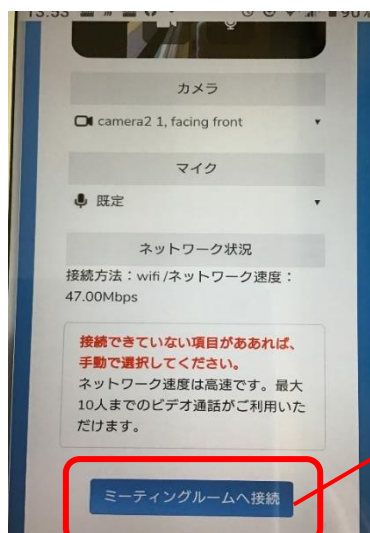


ここを  
タッチ

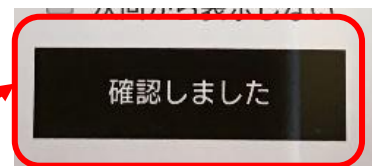
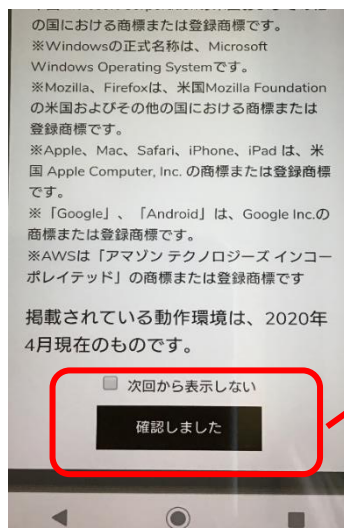
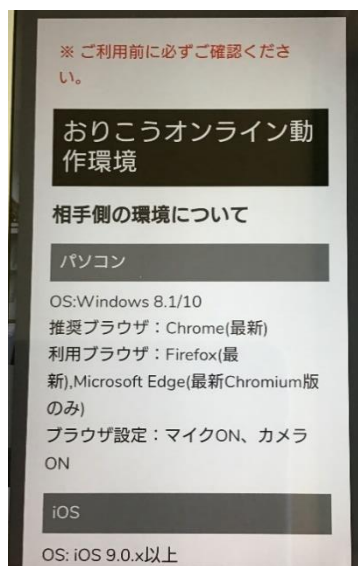
電話を右にスライドし、「1 2 3 4 5 6」が出ている Safari(又は Chrome)をタッチしてください。

※この時に新しく画面を開いてしまうと番号が変わり繋がらなくなりますのでご注意ください！！

- ⑤下図のような画面が表示されたらスクロールして『ミーティングルームへ接続』をクリックします

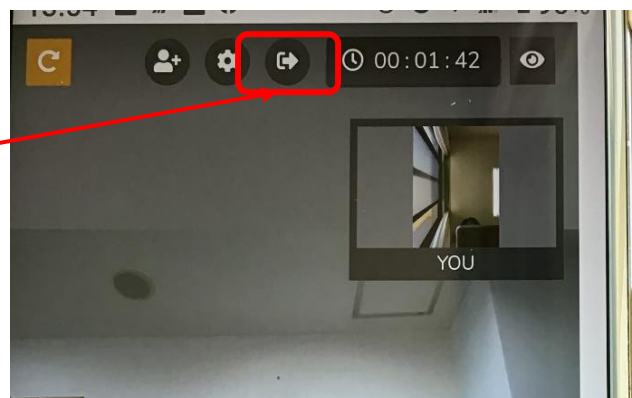


⑥以下のような画面が出た場合も、スクロールして『確認しました』をクリックします。



⑦施設と画面がつながります。

⑧オンライン面会が終わったら  
ログアウトをクリックして  
画面を閉じます。



【パソコンからの場合】

Google クロームから

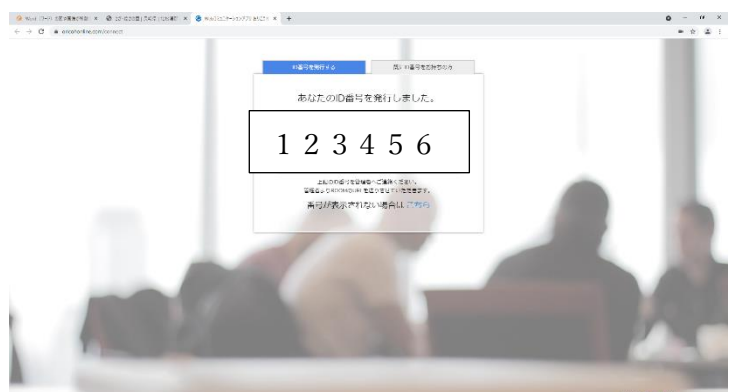


① さざ・煌きの里のホームページを開きます

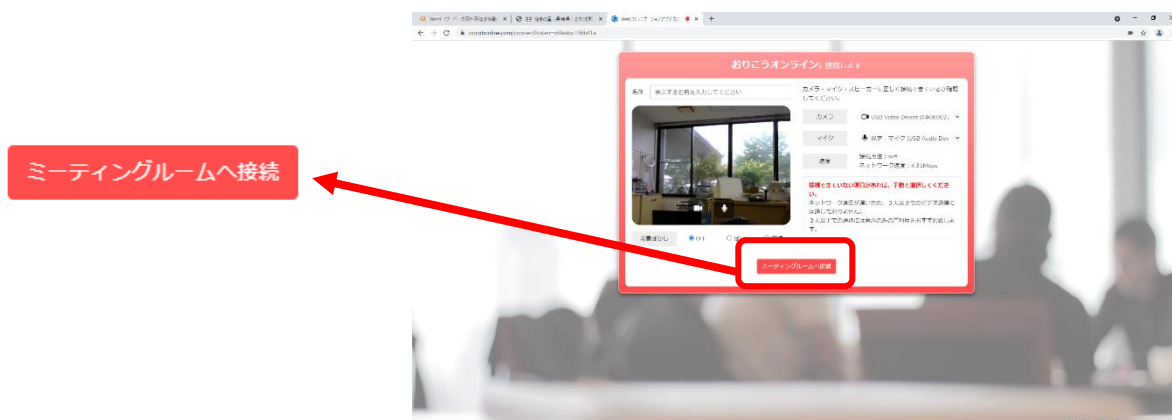
② 『ルームに接続』をクリックします



③ 右のように番号が表示されたら、施設に電話をして職員へ6ケタの番号を伝えます。(例：123456)

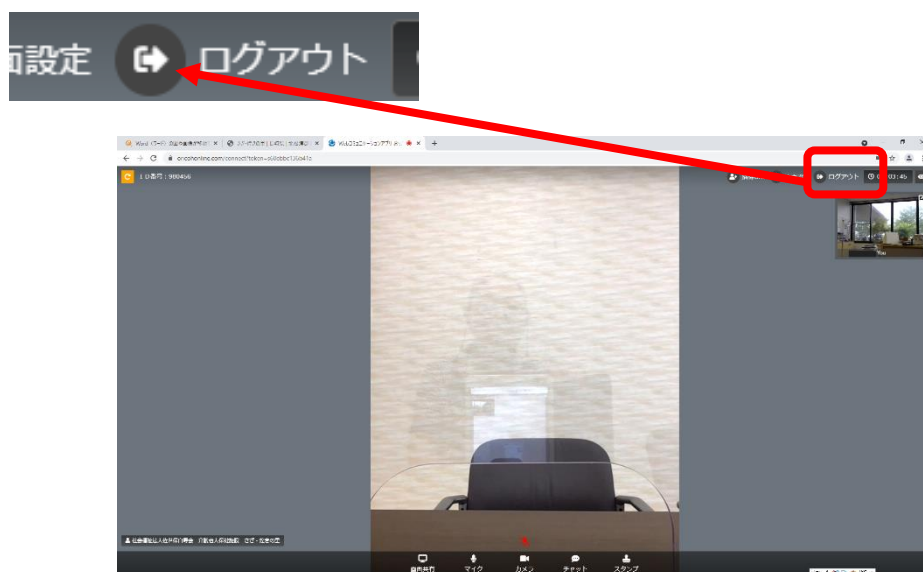


- ④右のような画面が表示されたら  
『ミーティングルームへ接続』をクリックします



- ⑤施設と画面がつながります。

- ⑥オンライン面会が終わったら  
ログアウトをクリックして  
画面を閉じます。



※終わるとこの画面になります

